

**IMPORTANTE!**

**RECOMENDAMOS QUE VOCÊ UTILIZE IMPRESSORA COLORIDA PARA FACILITAR A DISTINÇÃO DOS TAMANHOS. CERTIFIQUE-SE DE IMPRIMIR EM PAPEL A4 MEDIDAS DA IMPRESSÃO: A4(8.2X11X7in;210X297mm)**





**MEDIDAS DO PET**  
**PESCOÇO: 34CM**  
**TÓRAX: 50CM**  
**COSTAS: 40CM**

**IMPRIMIR EM FOLHA A4 E COSTURAR**



**SAIA**  
**CORTAR:1X**  
**TRICOLINE**

FIO DO TECIDO

C

CAVA

LATERAL/ CÔS COM ELÁSTICO



FRENTE  
CORTAR:2X  
TRICOLINE

FIO DO TECIDO

DOBRA DO TECIDO/ TRESPASSE PARA BOTÕES OU VELCRO/ MEIO DA BARRIGA

2

D

TOP

DOBRA TECIDO

CÔS  
CORTAR:2X  
TRICOLINE

FIO DO TECIDO



O/RN

LATERAL

A MEDIDA DO ELÁSTICO É ATÉ O PONTO

3

B

A

G



G

4

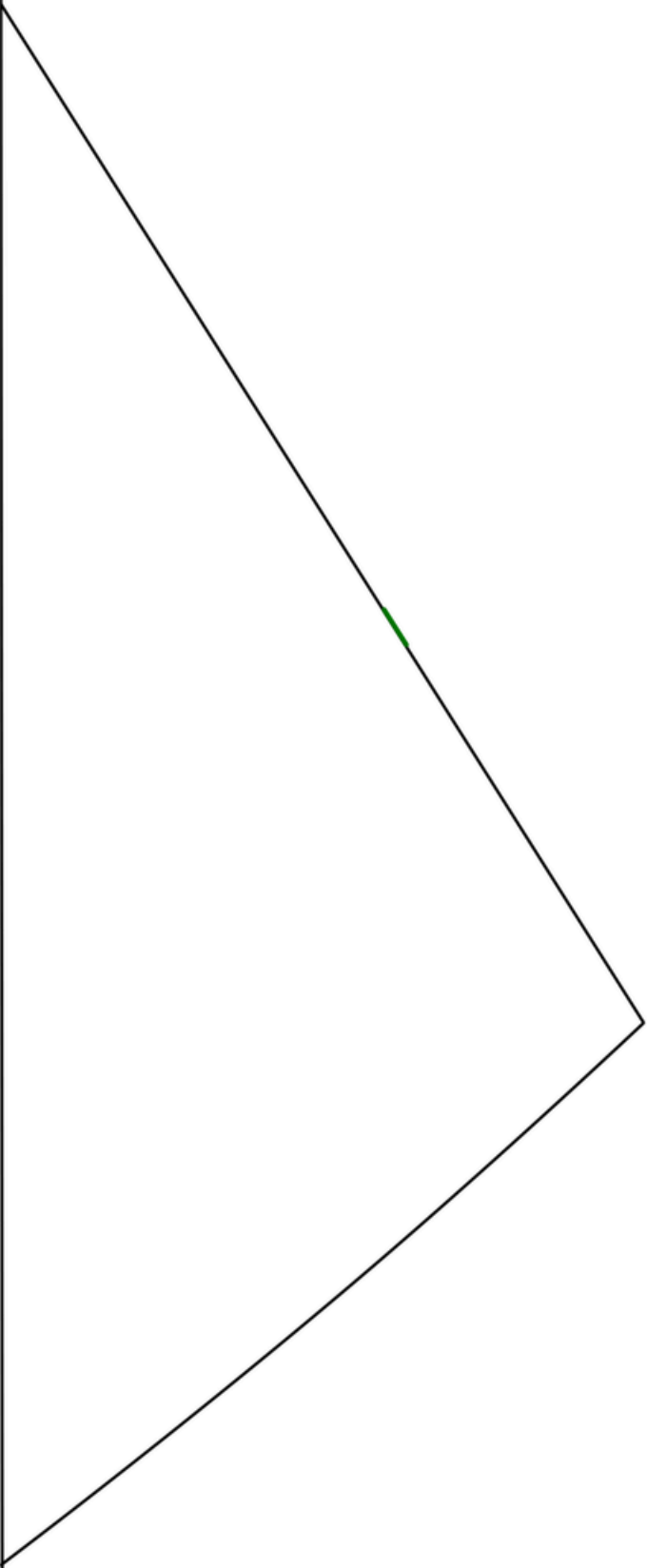
E



**O PONTO É REFERENTE A MEDIDA DO TAMANHO DO ELÁSTICO  
QUE VOCÊ IRÁ USAR PARA COSTURAR NO CÔS**



B



F



F

6

E

OMBRO



PESCOÇO

CAVA

DOBRA DO TECIDO/ MEIO COSTAS

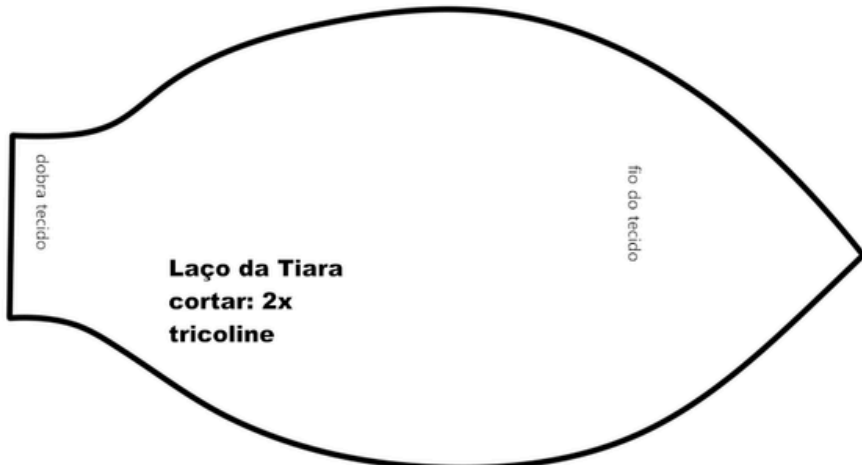
FIO DO TECIDO

TOP  
CORT: 2X  
TRICOLINE

CÓS



**Base do urso**



dobra tecido

**Laço da Tiara**  
**cortar: 2x**  
**tricoline**

fio do tecido



BRANÇO  
CORT:1X  
FELTRO  
COBRIR  
COM  
TRICOLINE

VESTIDO  
TOP  
CORTAR: 2X  
TRICOLINE



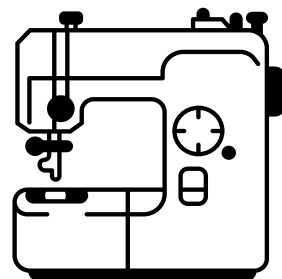
BRANÇO  
CORT:1X  
FELTRO  
COBRIR  
COM  
TRICOLINE

SAIA  
CORT:2X  
TRICOLINE


ALÇA  
CORT:2X  
TRICOLINE

CÓS

TIARA  
CORT:2X  
TRICOLINE




 **Aury**





**ROSTO**  
**CORT: 1X**  
**FELTRO COBRIR**  
**COM TRICOLINE**



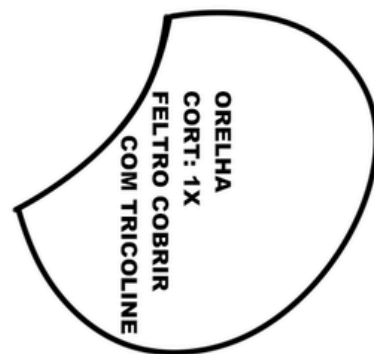
**ORELHA**  
**CORT: 1X**  
**FELTRO COBRIR**  
**COM TRICOLINE**



**FUÇA**  
**CORT: 1X**  
**FELTRO COBRIR**  
**COM TRICOLINE**



**BARRIGA**  
**CORT: 1X**  
**FELTRO COBRIR**  
**COM TRICOLINE**



**ORELHA**  
**CORT: 1X**  
**FELTRO COBRIR**  
**COM TRICOLINE**



**PERNA**  
**CORT: 1X**  
**FELTRO COBRIR**  
**COM TRICOLINE**



**PERNA**  
**CORT: 1X**  
**FELTRO COBRIR**  
**COM TRICOLINE**